

## Prüfbericht

# VVV Rijk van Nijmegen

## Ausgabe für Menschen mit Gehbehinderung und Rollstuhlfahrer



## Prüfergebnis

Das **VVV Rijk van Nijmegen** wurde am 16.12.2013 durch einen zertifizierten Erheber evaluiert und durch die Prüfstelle mit dem Zertifikat

**barrierefrei** für Menschen mit Gehbehinderung

**barrierefrei** für Rollstuhlfahrer



ausgezeichnet und darf das Kennzeichen von **Juli 2014 bis Juni 2017** führen.

## Kriterien

Die Kennzeichnung „**Barrierefreiheit geprüft –barrierefrei für Menschen im Rollstuhl**“ bedeutet u.a.:

- alle Durchgänge haben eine **Mindestbreite von 90 cm**,
- alle Räume und Einrichtungen sind **stufenlos** zu erreichen,
- die Bewegungsflächen weisen eine **Mindestgröße von 150 x 150 cm** auf.

Zudem haben die Mitarbeiter des Betriebes eine **Schulung** zum Thema „**Barrierefreiheit – Komfort- und Qualitätsmerkmal für Alle**“ besucht und es liegen ausführliche Daten zur Zugänglichkeit des gesamten Angebotes vor. Diese Daten wurden von **externen, speziell geschulten Erheberrn** vor Ort evaluiert. Es handelt sich somit um **keine** Selbsteinschätzung des Betriebs.

1. Eingang
2. Schalter und Kundenraum

## Überblick über den Grad der Erfüllung






		Zu erfüllende Kriterien für die jeweilige Stufe	Erfüllte Kriterien	Erfüllungsgrad
	<b>Teilweise barrierefrei für Menschen mit Gehbehinderung (Stufe 1)</b>	2	2	<b>100%</b>
	<b>Barrierefrei für Menschen mit Gehbehinderung (Stufe 2)</b>	6	6	<b>100%</b>
	<b>Teilweise barrierefrei für Rollstuhlfahrer (Stufe 1)</b>	4	4	<b>100%</b>
	<b>Barrierefrei für Rollstuhlfahrer (Stufe 2)</b>	6	6	<b>100%</b>

## Überblick über das Prüfergebnis






Alle Teilbereiche, die von Kunden und Gästen genutzt werden, erfüllen die Qualitätskriterien **der barrierefrei für Rollstuhlfahrer, die gehunfähig sind und ständig auf einen auch motorisierten Rollstuhl angewiesen sind.**

Da der Parkplatz nicht zum Kernangebot einer Tourist-Information zählt, ergibt sich insgesamt trotzdem das Prüfergebnis „Barrierefrei für Menschen mit Gehbehinderung und Rollstuhlfahrer“






Für folgende Bereiche wurden die detaillierten Erhebungsdaten aufbereitet und können von Ihnen genutzt werden. Bitte entscheiden Sie selbst, ob die Zugänglichkeit für **Ihre Anforderungen** ausreicht.

<div style="display: flex; align-items: center;"> <div style="border: 1px solid black; padding: 5px; margin-right: 10px;"> <b>Barrierefreiheit geprüft</b> </div>  </div>						
<b>Teilergebnis: Parkplatz</b>						<b>Nicht anwendbar</b>
<b>Teilergebnis: Eingang</b>		✓	✓	✓	✓	
<b>Teilergebnis: Schalter und Kundenraum</b>		✓	✓	✓	✓	
<ul style="list-style-type: none"> <li>✓ zeigt an, dass die Kriterien für den Teilbereich erfüllt werden</li> <li>- zeigt an, dass die Anforderung der jeweilige Stufe für den Teilbereich nicht erfüllt sind</li> </ul>	<b>Stufe</b>	<b>1</b>	<b>2</b>	<b>1</b>	<b>2</b>	

## Der Eingang zum VVV Rijk van Nijmegen

<div style="display: flex; align-items: center;"> <div style="border: 1px solid black; padding: 5px; margin-right: 10px;"> <b>Barrierefreiheit geprüft</b> </div>  </div>						
<b>Teilergebnis: Eingang</b>		✓	✓	✓	✓	
<b>In Rosa hinterlegt:</b> Anforderung zur Erreichung der jeweiligen Stufe und für die Personengruppe  ✓ zeigt an, dass das Kriterium erfüllt wird - zeigt an, dass die Anforderung der jeweilige Stufe nicht erfüllt ist	<b>Stufe</b>	<b>1</b>	<b>2</b>	<b>1</b>	<b>2</b>	
<b>Eingangstür</b>						
Die Tür darf keine Karussell- oder Rotationstür sein.	G2,R2		✓		✓	Keine
Die schmalste Durchgangsbreite darf nicht weniger als 70 cm betragen.	G1	✓				105 cm
Die schmalste Durchgangsbreite darf nicht weniger als 80 cm betragen.	G2		✓			105 cm
Die schmalste Durchgangsbreite darf nicht weniger als 90 cm betragen.	R1,R2			✓	✓	105 cm
Wie wird die Tür geöffnet?						Ohne eigenen Kraftaufwand
Die Bewegungsfläche auf der Seite, in welche die Tür aufschlägt, muss mind. 120 cm x 120 cm groß sein.	G2		✓			200 cm x 350 cm
Die Bewegungsfläche auf der Seite, in welche die Tür aufschlägt, muss mind. 150 cm x 150 cm groß sein.	R1,R2			✓	✓	200 cm x 350 cm

## Der Schalter und Kundenraum im VVV Rijk van Nijmegen

<div style="border: 1px solid black; padding: 5px; display: inline-block;"> <b>Barrierefreiheit geprüft</b> </div> 						
<b>Teilergebnis: Schalter</b>		✓	✓	✓	✓	
<b>In Rosa hinterlegt:</b> Anforderung zur Erreichung der jeweiligen Stufe und für die Personengruppe  ✓ zeigt an, dass das Kriterium erfüllt wird - zeigt an, dass die Anforderung der jeweilige Stufe nicht erfüllt ist	<b>Stufe</b>	<b>1</b>	<b>2</b>	<b>1</b>	<b>2</b>	
<b>Weg vom Eingang zum Schalter</b>						
Wie lang ist der Weg?						8 m
Die Breite des Flurs/Weges/Ganges darf nicht weniger als 70 cm betragen.	G1	✓				260 cm
Die Breite des Flurs/Weges/Ganges beträgt mind. 150 cm. Bei Fluren/Wegen/Gängen mit weniger als 6 m Länge, müssen diese mind. 120 cm breit sein.	G2,R1,R2		✓	✓	✓	260 cm
<b>Schalter</b>						
Der Kassendurchgang ist mind. 90 cm breit.	R1,R2					Nicht anwendbar
Die Bewegungsfläche vor dem Schalter/Tresen/Kasse ist mind. 120 cm x 120 cm groß.	G2		✓			400 cm x 400 cm
Die Bewegungsfläche vor dem Schalter/Tresen/Kasse ist mind. 150 cm x 150 cm groß.	R1,R2			✓	✓	400 cm x 400 cm
Der Schalter/Tresen/Kasse darf höchstens 80 cm (Oberkante) hoch sein oder es ist eine andere, gleichwertige Möglichkeit der Kommunikation im Sitzen vorhanden.	G2,R2		✓		✓	94 cm; Alternative vorhanden

Kundenraum						IST-Zustand
Die schmalste Durchgangsbreite des Raumes darf nicht weniger als 70 cm betragen.	G1	✓				180 cm
Die schmalste Durchgangsbreite des Raumes darf nicht weniger als 80 cm betragen. (T: 78 cm)	G2		✓			180 cm
Die schmalste Durchgangsbreite des Raumes darf nicht weniger als 90 cm betragen. (T: 88 cm)	R1,R2			✓	✓	180 cm
Sitzbereiche						
Sind Sitzgelegenheiten vorhanden?						vorhanden

Fotos:

