

Prüfbericht

Touristik-Information Kalkar

Ausgabe für Menschen mit Gehbehinderung und Rollstuhlfahrer



Prüfergebnis

Die **Touristik-Information Kalkar** wurde am 16.12.2013 durch einen zertifizierten Erheber evaluiert und durch die Prüfstelle mit dem Zertifikat

barrierefrei für Menschen mit Gehbehinderung



ausgezeichnet und darf das Kennzeichen von **Juli 2014 bis Juni 2017** führen.

Kriterien

Die Kennzeichnung „**Barrierefreiheit geprüft –barrierefrei für Menschen mit Gehbehinderung**“ bedeutet u.a.:





- alle Durchgänge haben eine **Mindestbreite von 80 cm**,
- alle Räume und Einrichtungen sind **stufenlos** oder mit **maximal einer Stufe** (max. Höhe von 21 cm) zu erreichen,
- die Bewegungsflächen weisen eine **Mindestgröße von 120 x 120 cm** auf.

Zudem haben die Mitarbeiter des Betriebes eine **Schulung** zum Thema „**Barrierefreiheit – Komfort- und Qualitätsmerkmal für Alle**“ besucht und es liegen ausführliche Daten zur Zugänglichkeit des gesamten Angebotes vor. Diese Daten wurden von **externen, speziell geschulten Erhebern** vor Ort evaluiert. Es handelt sich somit um **keine** Selbsteinschätzung des Betriebs.

Für folgende Bereiche wurden die detaillierten Erhebungsdaten aufbereitet und können von Ihnen genutzt werden. Bitte entscheiden Sie selbst, ob die Zugänglichkeit für **Ihre Anforderungen** ausreicht.

1. Eingang
2. Schalter und Kundenraum






Überblick über den Grad der Erfüllung

		Zu erfüllende Kriterien für die jeweilige Stufe	Erfüllte Kriterien	Erfüllungsgrad
	Teilweise barrierefrei für Menschen mit Gehbehinderung (Stufe 1)	7	7	100%
	Barrierefrei für Menschen mit Gehbehinderung (Stufe 2)	11	11	100%
	Teilweise barrierefrei für Rollstuhlfahrer (Stufe 1)	12	11	92%
	Barrierefrei für Rollstuhlfahrer (Stufe 2)	15	14	93%

Überblick über das Prüfergebnis

Alle Teilbereiche, die von Kunden und Gästen genutzt werden, erfüllen die Qualitätskriterien **barrierefrei für Menschen mit Gehbehinderung (Menschen die zeitweise auch auf einen nicht motorisierten Rollstuhl oder eine Gehhilfe angewiesen sein können)**. Die Türschwelle ist zu hoch für Rollstuhlfahrer.

Für folgende Bereiche wurden die detaillierten Erhebungsdaten aufbereitet und können von Ihnen genutzt werden. Bitte entscheiden Sie selbst, ob die Zugänglichkeit für **Ihre Anforderungen** ausreicht.

<div style="display: flex; align-items: center;"> <div style="border: 1px solid black; padding: 5px; margin-right: 10px;">Barrierefreiheit geprüft</div>  </div>						
Teilergebnis: Parkplatz						Nicht vorhanden
Teilergebnis: Eingang		✓	✓	-	-	
Teilergebnis: Schalter und Kundenraum		✓	✓	✓	✓	
✓ zeigt an, dass die Kriterien für den Teilbereich erfüllt werden - zeigt an, dass die Anforderung der jeweilige Stufe für den Teilbereich nicht erfüllt sind	Stufe	1	2	1	2	






Der Eingang zur Touristik Information Kalkar

Die Detailangaben der Erhebung finden Sie in der folgenden Tabelle.

<div style="border: 1px solid black; padding: 5px; display: inline-block;"> Barrierefreiheit geprüft </div> 						
Teilergebnis: Eingang						
In Rosa hinterlegt: Anforderung zur Erreichung der jeweiligen Stufe und für die Personengruppe ✓ zeigt an, dass das Kriterium erfüllt wird - zeigt an, dass die Anforderung der jeweilige Stufe nicht erfüllt ist	Stufe	1	2	1	2	
Eingangstür 1 zur Touristik-Information						
Die Tür darf keine Karussell- oder Rotationstür sein.	G2,R2		✓		✓	Keine (Foto 846)
Die schmalste Durchgangsbreite darf nicht weniger als 70 cm betragen.	G1	✓				108 cm
Die schmalste Durchgangsbreite darf nicht weniger als 80 cm betragen.	G2		✓			108 cm
Die schmalste Durchgangsbreite darf nicht weniger als 90 cm betragen.	R1,R2			✓	✓	108 cm
Wie wird die Tür geöffnet?						Keine Angabe
Die Bewegungsfläche vor der Tür muss mind. 120 cm x 120 cm groß sein.	G2			✓	✓	250 cm x 256 cm
Die Bewegungsfläche vor der Tür muss mind. 150 cm x 150 cm groß sein.	R1,R2			✓	✓	250 cm x 256 cm
Die Türschwelle darf nicht höher als 21 cm sein.	G1,G2	✓	✓			Keine Schwelle

Die Türschwelle darf nicht höher als 2 cm sein.	R1,R2			✓	✓	
Weg von Eingangstür 1 zu Eingangstür 2 (Glastür)						
Wie lang ist der Weg?						4 m
Die Breite des Flurs/Weges/Ganges darf nicht weniger als 70 cm betragen.	G1	✓				250 cm
Die Breite des Flurs/Weges/Ganges beträgt mind. 150 cm. Bei Fluren/Wegen/Gängen mit weniger als 6 m Länge, müssen diese mind. 120 cm breit sein.	G2,R1, R2		✓	✓	✓	250 cm
Eingangstür 2 zur Tourist Information (Glastür)						
Die Tür darf keine Karussell- oder Rotationstür sein.	G2,R2		✓		✓	Keine
Die schmalste Durchgangsbreite darf nicht weniger als 70 cm betragen.	G1	✓				112 cm
Die schmalste Durchgangsbreite darf nicht weniger als 80 cm betragen.	G2		✓			112 cm
Die schmalste Durchgangsbreite darf nicht weniger als 90 cm betragen.	R1,R2			✓	✓	112 cm
Wie wird die Tür geöffnet?						Keine Angabe
Die Bewegungsfläche vor der Tür muss mind. 120 cm x 120 cm groß sein.	G2			✓	✓	180 cm x 250 cm
Die Bewegungsfläche vor der Tür muss mind. 150 cm x 150 cm groß sein.	R1,R2			✓	✓	180 cm x 250 cm
Die Türschwelle darf nicht höher als 21 cm sein.	G1,G2	✓	✓			Schwelle
Die Türschwelle darf nicht höher als 2 cm sein.	R1,R2			-	-	18 cm

Der Schalter und Kundenraum in der Touristik Information Kalkar

<div style="border: 1px solid black; padding: 5px; display: inline-block;"> Barrierefreiheit geprüft </div> 						
Teilergebnis: Schalter und Kundenraum						
In Rosa hinterlegt: Anforderung zur Erreichung der jeweiligen Stufe und für die Personengruppe ✓ zeigt an, dass das Kriterium erfüllt wird - zeigt an, dass die Anforderung der jeweilige Stufe nicht erfüllt ist	Stufe	1	2	1	2	
Weg zwischen Eingangstür 2 und Schalter						
Wie lang ist der Weg?						2 m
Die Breite des Flurs/Weges/Ganges darf nicht weniger als 70 cm betragen.	G1	✓				135 cm
Die Breite des Flurs/Weges/Ganges beträgt mind. 150 cm. Bei Fluren/Wegen/Gängen mit weniger als 6 m Länge, müssen diese mind. 120 cm breit sein.	G2,R1, R2		✓	✓	✓	135 cm
Schalter						
Der Kassendurchgang ist mind. 90 cm breit.	R1,R2					Nicht anwendbar
Die Bewegungsfläche vor dem Schalter/Tresen/Kasse ist mind. 120 cm x 120 cm groß.	G2		✓			180 cm x 130 cm
Die Bewegungsfläche vor dem Schalter/Tresen/Kasse ist mind. 150 cm x 150 cm groß.	R1,R2			✓	✓	180 cm x 130 cm
Der Schalter/Tresen/Kasse darf höchstens 80 cm (Oberkante) hoch sein oder es ist eine andere, gleichwertige Möglichkeit der Kommunikation im Sitzen vorhanden.	G2,R2		✓		✓	88 cm; Ja, zweiter Schalter vorhanden

Kundenraum						IST-Zustand
Die schmalste Durchgangsbreite des Raumes darf nicht weniger als 70 cm betragen.	G1	✓				130 cm
Die schmalste Durchgangsbreite des Raumes darf nicht weniger als 80 cm betragen.	G2		✓			130 cm
Die schmalste Durchgangsbreite des Raumes darf nicht weniger als 90 cm betragen.	R1,R2			✓	✓	130 cm
Sitzbereiche						
Sind Sitzgelegenheiten vorhanden?						ja

Fotos:

